



sdservices.fr

SOLUTION CLÉ EN MAIN
ÉTUDE SUR-MESURE
PARTOUT EN FRANCE

Solutions d'aménagement
pour véhicules utilitaires





“ Depuis plus de 30 ans, nos équipes accompagnent les professionnels et proposent des solutions performantes et personnalisées pour tous les métiers. Nous sommes engagés à vos côtés pour vous garantir un travail efficace dans des conditions de sécurité optimales lors de vos interventions. Notre structure composée d'agences régionales et d'un site industriel, en partenariat avec les constructeurs, simplifie les démarches et nous permet de vous offrir un service clé en main. Sachez que l'ensemble de mes collaborateurs sont mobilisés pour répondre à vos exigences quelle que soit votre activité. SD Services est partenaire de votre réussite.

Michel Stamenoff, président SD Services

CONFIANCE

RESPONSABLE

NOS CLIENTS



Commerçants et artisans



PME, ETI



Grandes entreprises

Aménager son véhicule

Faire aménager votre véhicule est une étape indispensable dans l'exercice de votre activité. **Avoir les bons outils à portée de main** et le matériel adapté est **essentiel lors de vos déplacements**. Parce que **chaque métier est unique** et que chacun a sa propre manière de travailler, SD Services propose une large gamme de produits pour répondre à vos exigences en s'adaptant à vos spécificités. Notre expérience de plus de 30 ans sur ce secteur nous permet de **transformer votre véhicule utilitaire en véritable atelier mobile**.

NOS GAMMES



Contreplaqué



Aluminium



Exclusive



Accessoires

EFFICACITÉ

MOBILITÉ

ERGONOMIE

SÉCURITÉ



Livraison



Maintenance



Bâtiment



Travaux publics



Télécom



Médical

SOLUTION CLÉ EN MAIN

Standard ou sur-mesure, les aménagements sont fabriqués et posés dans nos ateliers ou directement chez nos clients, grâce aux équipes itinérantes. Nos accords avec certains constructeurs automobiles nous permettent de réceptionner les véhicules neufs en sortie d'usine.

DANS NOS ATELIERS



Réception en sortie d'usine de fabrication



Équipement dans nos ateliers



Prise en main chez le garage partenaire

DIRECTEMENT CHEZ VOUS



Prise de rendez-vous



Montage sur le lieu choisi



Prise en main du véhicule équipé



Véhicule de pose itinérant

PROXIMITÉ ET PERFORMANCE

Nos 17 agences régionales alliées à notre site industriel de production permettent non seulement d'assurer l'équipement de véhicules pour artisans/PME mais aussi pour de grandes flottes automobiles d'envergure nationale.

SÉCURITÉ

La sécurité au cours de vos déplacements, est au cœur de nos préoccupations. Nos aménagements, conformes à la NS 286, sont installés grâce à un kit de fixation spécifique validé CRASH-TEST.



Exigence by SD Services

Attachée dès le début à la sécurité, SD Services conçoit et fabrique des aménagements répondant aux normes les plus strictes. La confiance accordée par nos clients nous incite à proposer des produits de qualité vous permettant de travailler sereinement. En constante progression depuis sa création en 1987, SD Services développe sans cesse de nouvelles solutions grâce aux exigences de la clientèle et aux évolutions des métiers.



Sur près de 60 000m² d'ateliers et de bureaux, notre **site national de production** implanté à Gevrey-Chambertin en Bourgogne est un véritable outil de **performance industrielle** où plus de 150 collaborateurs sont à pied d'œuvre : usinage numérique, assemblage, pose, expédition. Tout est réuni pour maîtriser l'équipement des grandes flottes de véhicules et approvisionner en continu nos 17 agences.

Notre **Bureau d'études** conçoit des aménagements adaptés à tous les véhicules utilitaires du marché en collaboration directe avec les constructeurs. Une équipe de prototypistes travaille à la réalisation d'**aménagements spécifiques** pour des métiers uniques.

Notre **pôle Recherche et Développement** veille à tester tous les produits que nous proposons à l'instar de nos contreplaqués sélectionnés pour leurs caractéristiques mécaniques et techniques.



CERTIFICATION & QUALIFICATION

Le site industriel est certifié ISO 9001 (édition 2015) par l'UTAC* garantissant une organisation industrielle efficace au service de la satisfaction client. La qualification «opérateur qualifié» permet au site industriel d'attester de la conformité des véhicules qu'il transforme sans faire appel à l'autorité de l'Etat (RTI).

UTAC CERAM est un groupe privé indépendant qui accompagne les entreprises dans le domaine de la mobilité terrestre (réglementation, homologation, expertise technique,...)




Site industriel de production à Gevrey-Chambertin

FORMATION

PERFORMANCE

QUALITÉ

ENGAGEMENT



En 2019, SD Services a créé sa propre école de formation pour enseigner et former nos techniciens aux compétences spécifiques à notre métier d'aménageur.

SD Nord
SD Île-de-France Nord
SD Île-de-France Sud
SD Haute-Bretagne
SD Basse-Bretagne
SD Atlantique
SD Bourgogne
SD National
SD Alsace
SD Lorraine
SD Rhône
SD Alpes
SD Siège social
SD Aquitaine
SD Languedoc Roussillon
SD Côte d'Azur
SD Midi-Pyrénées
SD Méditerranée
SD Provence

450 employés

34 années d'expérience

30 000 véhicules équipés/an

17 agences

La **relation directe** avec nos clients est primordiale dans la réalisation de leurs projets. Nos équipes sont attachées à établir un lien de **confiance** et s'engagent à proposer les **meilleures solutions** d'aménagement. Notre réseau de 17 agences s'appuie sur l'**expérience** de nos collaborateurs et de son implantation autour des grandes métropoles.

En plus d'une équipe administrative et commerciale, chaque agence est dotée de son propre **atelier de fabrication**, lui permettant de produire les aménagements et d'équiper les véhicules localement. Des **équipes itinérantes** peuvent également intervenir dans un garage partenaire ou directement chez les clients.

RÉSEAU

EXPERTISE

PROXIMITÉ

Nous configurons en live votre projet !
Nos équipes commerciales dessinent avec vous l'aménagement idéal.

NOS PARTENAIRES

Constructeurs automobiles

Loueurs

Garages automobiles

UNE ENTREPRISE RESPONSABLE

PRO POSITIVE est notre label valorisant nos actions en faveur de la Responsabilité Sociétale de l'Entreprise (RSE). En constante progression, cette démarche marque notre mobilisation face aux enjeux de développement durable en prenant en compte les attentes sociales dans notre stratégie globale.



BUSINESS ÉTHIQUE

Satisfaction clients
Approvisionnement durable
Gestion des risques



SOCIALEMENT RESPONSABLE

Santé et Sécurité au travail
Dialogue social
Formation



LIMITER SON EMPREINTE ÉCOLOGIQUE

Choix de filières labellisées
Préservation des ressources naturelles
Tri des déchets

Gamme Wood. Sys



La gamme Wood.sys permet de concevoir des aménagements parfaitement adaptés aux formes de chaque véhicule. Nous proposons, de série, des contreplaqués de haute qualité, répondant aux exigences d'une utilisation professionnelle. Brute ou filmée, nos finitions allient résistance et esthétique.



Finition brute

Contreplaqué coeur de peuplier et faces revêtues de bois dur (Eucalyptus). Préconisé pour les habillages, planchers et meubles.
5, 8, 12 ou 15mm

Finition filmée

Contreplaqué 100% bouleau d'origine Scandinave, revêtu d'un film mélaminé lisse. Préconisé pour les habillages et meubles, en milieu salissant. 6,5 ou 12mm.

Finition filmée structurée

Contreplaqué 100% bouleau d'origine Scandinave, revêtu d'un film phénolique en relief. Préconisé pour les planchers. 12mm

HABILLAGE

Indispensable pour protéger les parois du véhicule exposées aux chocs. Nos planchers doublages sont installés via les points d'ancrage d'origine afin de minimiser les perçages.



ÉTAGÈRE

Un état des lieux du matériel à transporter permet de choisir le type d'étagères à privilégier : avec séparateurs réglables, munies de bacs plastiques ou encore inclinées, nous adaptons également les profondeurs de chaque meuble et définissons ensuite la longueur nécessaire.

TIROIR & PORTE

Intégrer des tiroirs ou fermer certaines parties des meubles est parfois indispensable pour ranger certains types de matériel ou d'équipement. Porte battante, abattante ou levante à privilégier en fonction de l'agencement.

MEUBLE ACCÈS PORTE LATÉRALE

Ce type de meuble est idéal pour compléter un aménagement gauche ou simplement conserver l'ensemble de la cabine pour le chargement de fournitures ou de matériels encombrants. Il peut être composé d'étagères, d'armoires, de tiroirs et de mallettes amovibles. Il peut être combiné à un chariot coulissant.



PLAN DE TRAVAIL & ÉTABLI

Le plan de travail est adapté pour les professionnels souhaitant un espace de travail dédié dans leur véhicule (conseillé uniquement pour les hauteurs H2 à H4). Dans les véhicules de petites tailles, un établi rabattable classique ou renforcé est proposé pour des usages plus ponctuels.

DOUBLE PLANCHER

Solution d'agencement située entre le châssis du véhicule et le plancher, permettant le rangement du matériel sur toute la longueur de la partie chargement. Des tiroirs de grandes profondeurs peuvent être ajoutés, facilitant la mise en place ou le retrait des outils depuis l'arrière ou la porte latérale du véhicule. Idéal pour optimiser l'agencement des fourgonnettes.



Contreplaqué Premium



Durable



Fabriqué en France



Certifié Crash test

Gamme Infinity

INFINITY

La gamme INFINITY conçue en aluminium permet d'optimiser le rangement grâce à sa grande modularité. Tiroir, mallette, étagère, armoire, chaque élément peut être intégré selon les contraintes de l'utilisateur. Sobre et harmonieux, son design permet d'éliminer tout coût supplémentaire de peinture et rend le produit 100% recyclable.



Composée de profilés tubulaires et de panneaux latéraux perforés (épaisseur de 1,5mm) en aluminium anodisé, la structure permet non seulement de protéger l'opérateur contre les risques de frottement et de coupure mais aussi de fixer des accessoires et crochets porte-outils. Résistant à la corrosion.



Existe en trois profondeurs :

- 275
- 375
- 475

ÉTAGÈRE

Outre les étagères avec séparateurs amovibles, il est possible de les compléter avec des boîtes en plastique antichoc de tailles différentes, idéales pour ranger la quincaillerie.

TIROIR & MALLETE

Disponibles en plusieurs modèles, les tiroirs et mallettes sont idéals pour ranger hors de vue certains outils et équipements. Sûrs et solides, les tiroirs sont composés de profilés en aluminium et d'éléments de connexion en plastique. Munis d'un système de glissières télescopiques avec blocage en position ouverte, les tiroirs ont une capacité de charge de 50 kg. Ils sont équipés de tapis en caoutchouc antibruit de série.

ARMOIRE

L'intégration d'une armoire dans la composition de son aménagement permet de mettre sous clé du matériel et tout équipement de valeur.



BAC TERMINAL TÉLESCOPIQUE

Pour le transport de longs objets tels que des tubes ou des barres, le bac télescopique (en deux pièces) peut être installé au-dessus des étagères ou à la paroi du véhicule.



BASE D'APPUI

Fermée à l'avant par une porte (ouverture verticale assistée) ou un abattant, elle surmonte le passage de roue du véhicule et permet de ranger du matériel en évitant tout déplacement inattendu pendant la conduite.

ÉTABLI RABATTABLE / COULISSANT

La version classique est adaptée pour toute petite réparation qui ne demande pas de support à terre. La version renforcée est un véritable plan de travail solide et résistant ; le pied de l'établi est réglable en hauteur grâce à un vérin à gaz qui le maintient en position pendant le travail.



Robuste




Recyclable



Flexible



Certifié crash-test



Gamme Exclusive

En réponse à des contraintes spécifiques, des solutions sont spécialement développées pour certaines activités.

ALUMINIUM INTÉGRAL

Le transport de certains matériaux, gaz ou combustibles nécessite un équipement répondant à des normes strictes. Le véhicule est entièrement habillé en aluminium, associé à des accessoires d'aération.



Aluminium lisse 2 mm

Idéal pour l'habillage des parois du véhicule. Léger, robuste et résistant à la corrosion. Classement au feu M0 = incombustible



Aluminium strié 4/5,5 mm

Recommandé pour les planchers. Antidérapant et résistant à la corrosion. Classement au feu M0 = incombustible



PICK-UP

CELLULE G-POD

La cellule G-POD allée aux quatre roues motrices du pick-up, offre une solution parfaite pour ceux qui doivent franchir des terrains difficiles pour accéder à leurs lieux d'intervention.

Conçue en fibre de verre avec des renforts en acier, la cellule est fixée au châssis du véhicule, assurant une parfaite solidité de la structure ; elle peut ainsi supporter l'installation d'un porte-échelle sur le toit.




Deux rideaux latéraux en aluminium donnent un accès rapide et facile au matériel rangé à l'intérieur. Un profilé aluminium, aussi long que le rideau, agit comme poignée d'ouverture et de fermeture.

A l'arrière, G-POD dispose d'une porte verrouillable basculante sur deux vérins ; elle permet un accès optimal au compartiment de chargement.

La cellule peut être aménagée en fonction des contraintes de l'utilisateur et s'adapter aux besoins de chaque métier.

PLANCHER COULISSANT

Un plancher coulissant facilite le chargement et le déchargement de matériel grâce à son extraction totale. Il s'adapte à tous les modèles et peut être conçu également, entièrement sur-mesure.



ÉTANCHE

Certains transports de marchandises nécessitent un espace de chargement sous condition d'hygiène maximale.

Protection étanche Polyester : Totalement désinfectable, il évite le développement de bactéries. Norme HACCP 852/2004 + norme 94/C63/03.





Gamme Accessoires

En plus de la fabrication et la pose d'aménagements, SD Services assure l'installation d'équipements complémentaires sur tous les véhicules.



SÉCURITÉ

Signaler sa présence, ventiler la cabine de chargement ou bien arrimer son matériel se révèle indispensable pour la sécurité des personnes sur la route comme sur les chantiers.

BALISAGE ET SIGNALISATION

Bandes rétro réfléchissantes, gyrophare, triangle...

SÉCURISATION DU CHARGEMENT

Indicateur de charge et solution d'arrimage.

HYGIÈNE ET SÉCURITÉ

Lave-mains à intégrer dans le véhicule avec réserve d'eau, dévidoir papier... Extincteur, trousse de secours.



ANTIVOL

Des serrures renforcées (fermeture automatique ou manuelle) pour sécuriser le compartiment chargement des véhicules utilitaires : Gatelock, 3 points ou Xvan.



TRANSPORT & MANUTENTION

Équiper votre véhicule d'accessoires de portage (galerie, porte-échelle) et de manutention (rampe, potence, grue) facilite le transport de charges lourdes et encombrantes.

TRANSPORT DE TOIT

Galerie, porte-échelle à déchargement arrière ou latéral, berce-vitre.

AIDES AU CHARGEMENT

Rampe amovible ou repliable, plancher coulissant, potence, grue.

MARCHEPIED

Solutions fixes ou repliables compatibles avec les radars de recul et attelages.

AUTONOMIE


Associer un système électrique ou des réservoirs de carburant ou d'eau à votre véhicule permet d'être en totale autonomie lors de vos déplacements.

TRANSPORT DE FLUIDE

Réservoirs d'eau, de carburant ou encore d'AdBlue.

ÉLECTRICITÉ

Pack énergie Lithium, éclairage led, prises additionnelles (12 ou 220V)...



MALLETES COMBO BOX

Pour faciliter le rangement de vos outils et matériels électroportatifs. Robustes et empilables, elles s'intègrent parfaitement à l'aménagement.

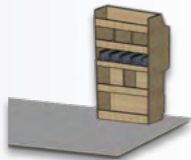
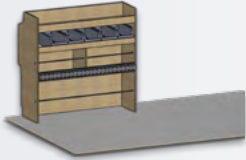




FOURGONNETTE



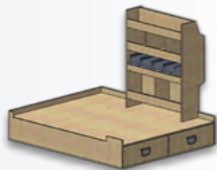
34 kg Réf. BP. DAL.14 Réf. BP. KIT.L1PL 34 kg




27 kg Réf. IST20L-375-006CGG Réf. IST20R-375-006AGG 21 kg



130 kg* Réf. BP. KIT.L1DPPL Réf. BP. KIT.L1DPPL 126 kg*



46 kg Réf. IST20L-375-003CGG Réf. IST10R-375-001BGG 20 kg



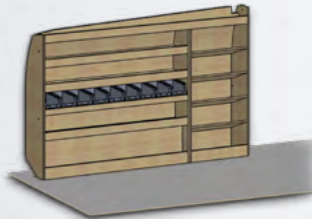
Double-plancher, idéal pour les fourgonnettes

* double-plancher inclus



MINI FOURGON

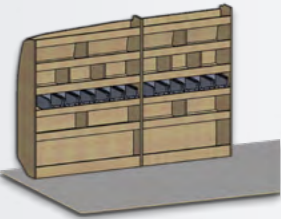
45 kg Réf. EJP.PLB.02 Réf. EJP.PLB.02 33 kg




45 kg Réf. IST30L-375-001EGG Réf. IST30R-375-003CGG 31 kg



49 kg Réf. EJP.KIT.01 Réf. TVT.DAL.18.0616 41 kg

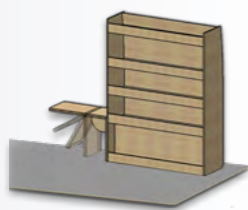
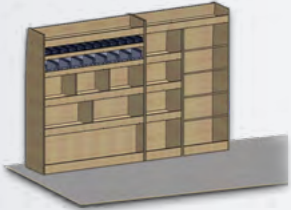


61 kg Réf. IST30L-375-004CBG Réf. IST30R-375-005CGG 31 kg



FOURGON

104 kg Réf. BDJ.PLB.04 Réf. BDJ.KIT.L1H1 84 kg

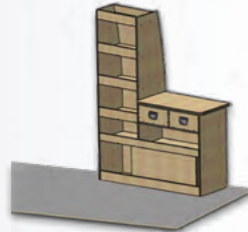
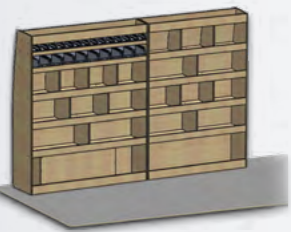


Hauteur H1

58 kg Réf. IST40L-375-001CGG Réf. IST40R-375-001CGG 35 kg



128 kg Réf. BDJ.KIT.L2H2 Réf. BDJ.KIT.L2H2 89 kg



Hauteur H2

73 kg Réf. IST50L-375-006CGG Réf. IST50R-375-004CGG 64 kg





SD Côte d'Azur

1^{er} Avenue - 5^e rue 06517 Carros
Tél. 04 92 02 92 92 - Fax. 04 92 02 11 12
sds06@sdservices.fr

SD Méditerranée

34, bld de l'Europe - ZI Les Estroublans 13127 Vitrolles
Tél. 04 42 46 43 69 - Fax. 04 42 87 49 81
sds13@sdservices.fr

SD Provence

540, avenue du Garlaban 13420 Gemenos
Tél. 04 42 82 94 93 - Fax. 04 42 82 95 22
sds13g@sdservices.fr

SD Bourgogne

5, rue Lauterbach 21600 Longvic
Tél. 03 80 65 07 65
sds21@sdservices.fr

SD National

Route de St Philibert 21220 Gevrey-Chambertin
Tél. 03 80 65 07 60 - Fax. 03 80 65 07 62
sds.national@sdservices.fr

SD Midi-Pyrénées

19, bis rue Pierre de Fermat 31600 Muret
Tél. 05 34 46 14 13 - Fax. 05 34 46 17 01
sds31@sdservices.fr

SD Aquitaine

30, rue du Solarium 33170 Gradignan
Tél. 05 57 80 09 00 - Fax. 05 57 80 08 55
sds33@sdservices.fr

SD Languedoc-Roussillon

260, rue Massacan - ZI de Salaison 34740 Vendargues
Tél. 04 67 03 00 55 - Fax. 04 67 16 92 98
sds34@sdservices.fr

SD Haute-Bretagne

3, rue du Hoguet 35000 Rennes
Tél. 02 30 21 02 41
sds35@sdservices.fr

SD Alpes

25, rue Irène Joliot Curie - Z.A. des Ruires 38320 Eybens
Tél. 04 76 51 64 73
sds38.agence@sdservices.fr

SD Siège social

25, rue Irène Joliot Curie - Z.A. des Ruires 38320 Eybens
Tél. 04 76 51 38 98 - Fax. 04 76 44 40 65
sds38@sdservices.fr

SD Atlantique

3, rue Louis Blériot 44980 Sainte-Luce-sur-Loire
Tél. 02 40 68 07 25 - Fax. 02 40 68 08 26
sds44@sdservices.fr

SD Basse-Bretagne

Rue Michel Marion - ZI de Bellevue 56850 Caudan
Tél. 02 97 76 44 59 - Fax. 02 97 76 44 30
sds56@sdservices.fr

SD Lorraine

3, rue des Selliers Actipole 57070 Metz Borny
Tél. 03 87 39 39 68
sds57@sdservices.fr

SD Nord

5100, rue de la Voyette - CRT n°2 59273 Fretin
Tél. 03 20 57 07 29
sds59@sdservices.fr

SD Alsace

66, avenue de Belgique 68110 Illzach
Tél. 03 89 65 12 17
sds68@sdservices.fr

SD Rhône

107, rue Louis Pradel 69960 Corbas
Tél. 04 72 21 01 93
sds69@sdservices.fr

SD Île-de-France Sud

33, Rue Elsa Triolet 77176 Savigny-le-Temple
Tél. 01 60 48 83 70
sds77@sdservices.fr

SD Île-de-France Nord

3, Rue Jean Macé 95150 Taverny
Tél. 01 34 24 14 04
sds95@sdservices.fr



sdservices.fr