

INDICATEUR DE CHARGE

⇒ Optimiser et contrôler le chargement



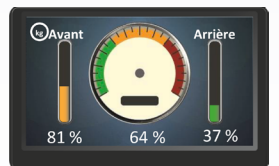
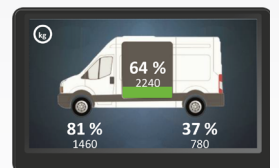
LE PRODUIT

Le système d'indicateur de charge permet de contrôler en tant réel le poids du chargement dans le véhicule. Il est composé de capteurs électroniques étanches pour mesurer la charge appliquée à chaque essieu, et d'un écran de contrôle installé sur le tableau de bord du véhicule.

L'indicateur permet de répartir le matériel dans le véhicule suivant les informations données pour assurer des conditions de sécurité maximale. Une alarme est déclenchée en cas de surcharge.

Aucune saisie de l'utilisateur n'est demandée. Sont indiqués :

- le poids total du véhicule avec son chargement
- le pourcentage réel de la charge totale autorisée
- l'état de charge réelle par essieu avec le poids et le pourcentage réel de la charge autorisée sur chaque essieu.



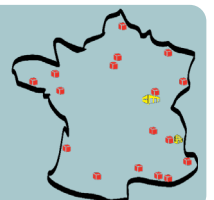
VOS AVANTAGES



- Simple d'utilisation
- Précision à +/- 2,5%
- Respect de la charge autorisée
- Jusqu'à 7,5 tonnes



Retrouvez-nous dans l'une de nos agences
et sur sdservices.fr



Référence : A024259