

FINITIONS



LONGUEURS

L0 - COURT
L1 - MOYEN
L2 - LONG

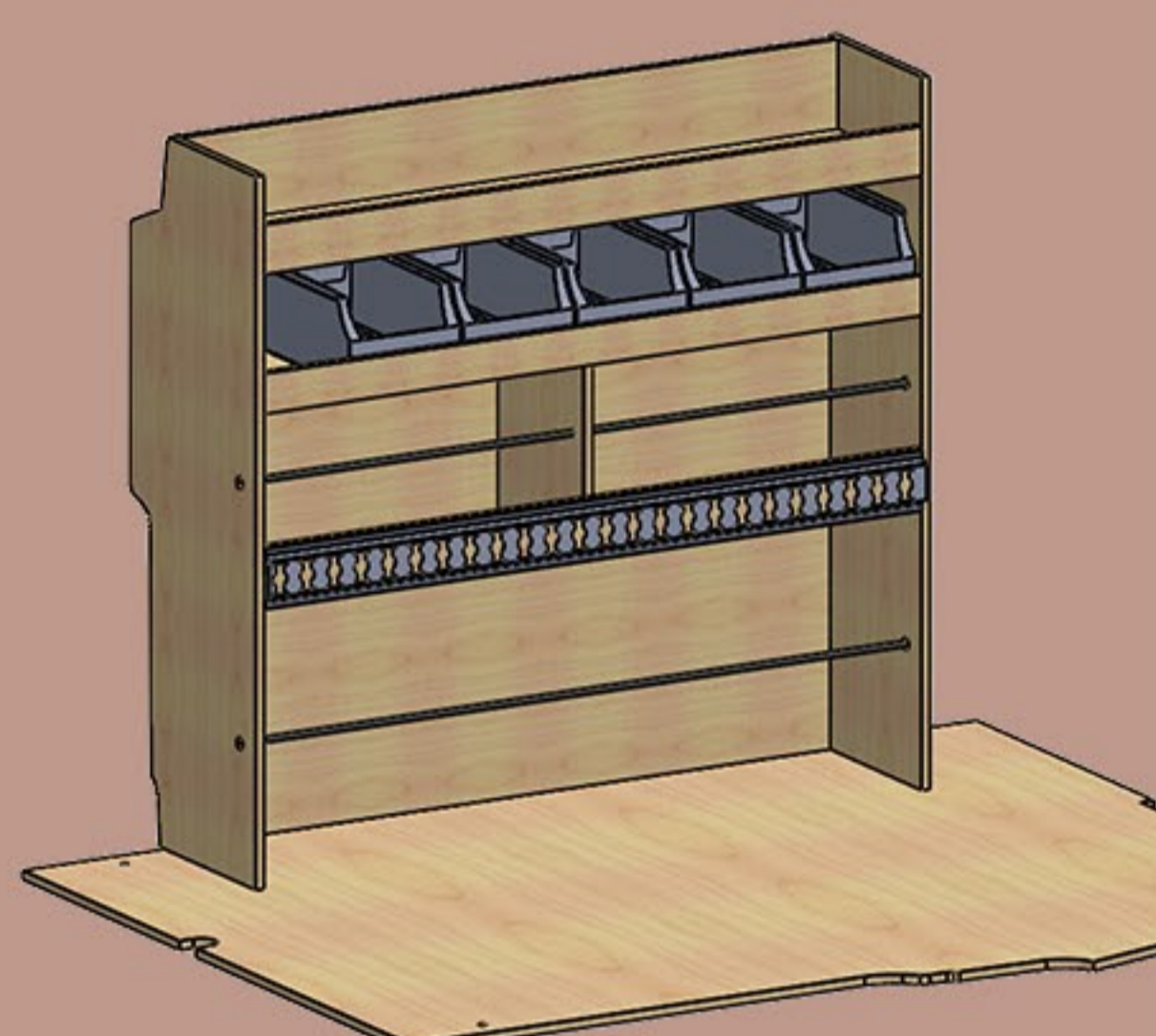


Nos équipes vous conseillent **en fonction du modèle et de la taille de votre véhicule**, rendez-vous sur www.sdservices.fr pour nous contacter.

GAUCHE

BP.DAL.14

- 1 étagère supérieure
 - 1 niveau de bacs plastiques
 - 1 niveau de 2 cases
 - Emplacement libre au sol
- + 1 rail d'arrimage et sandow

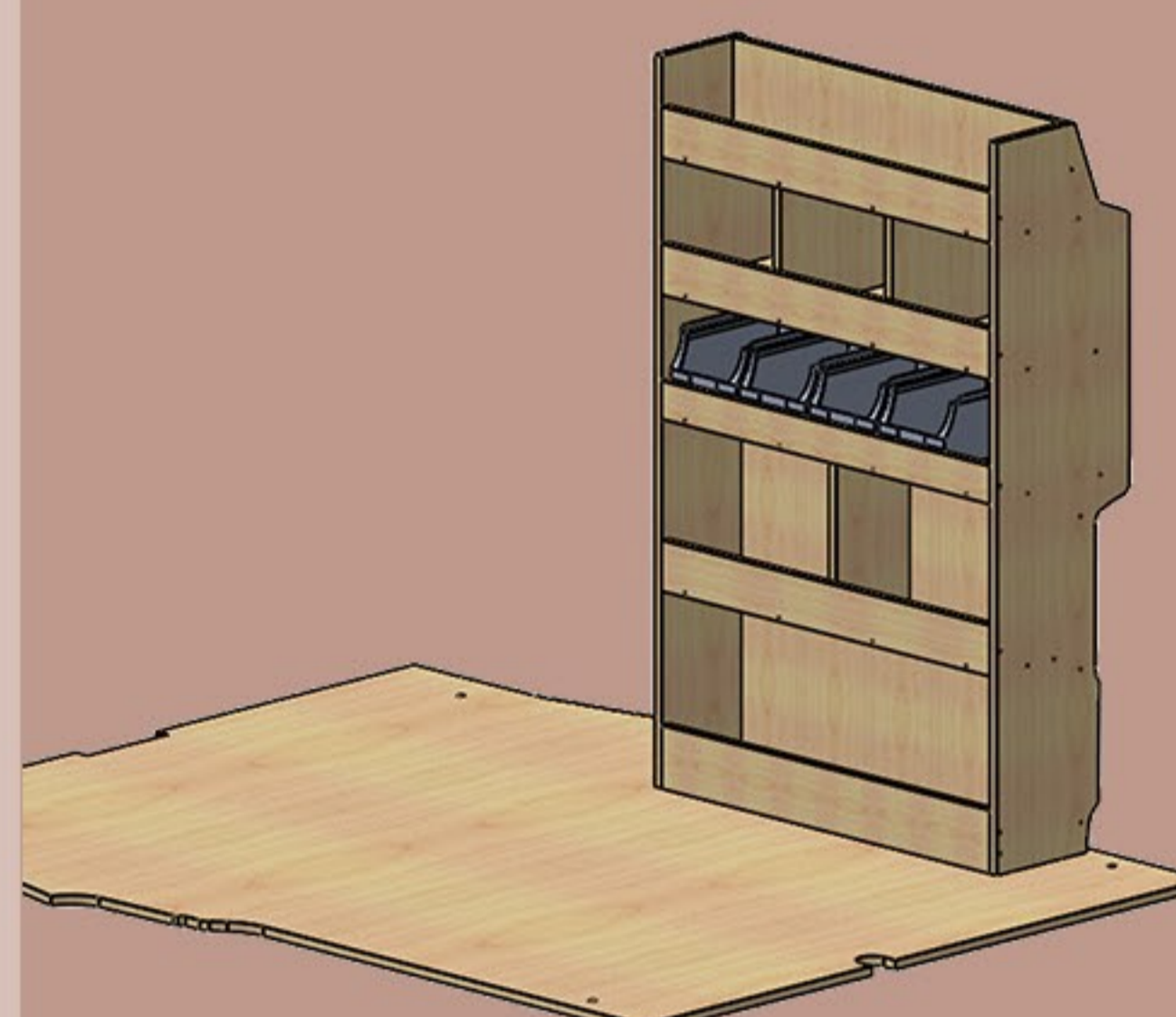


34 kg*

DROIT

BP.KIT.L1PL

- 1 étagère supérieure
- 1 niveau de 3 cases
- 1 niveau de bacs plastiques
- 1 niveau de 2 cases
- Emplacement libre au sol avec bandeau



34 kg*

BP.PLB.01

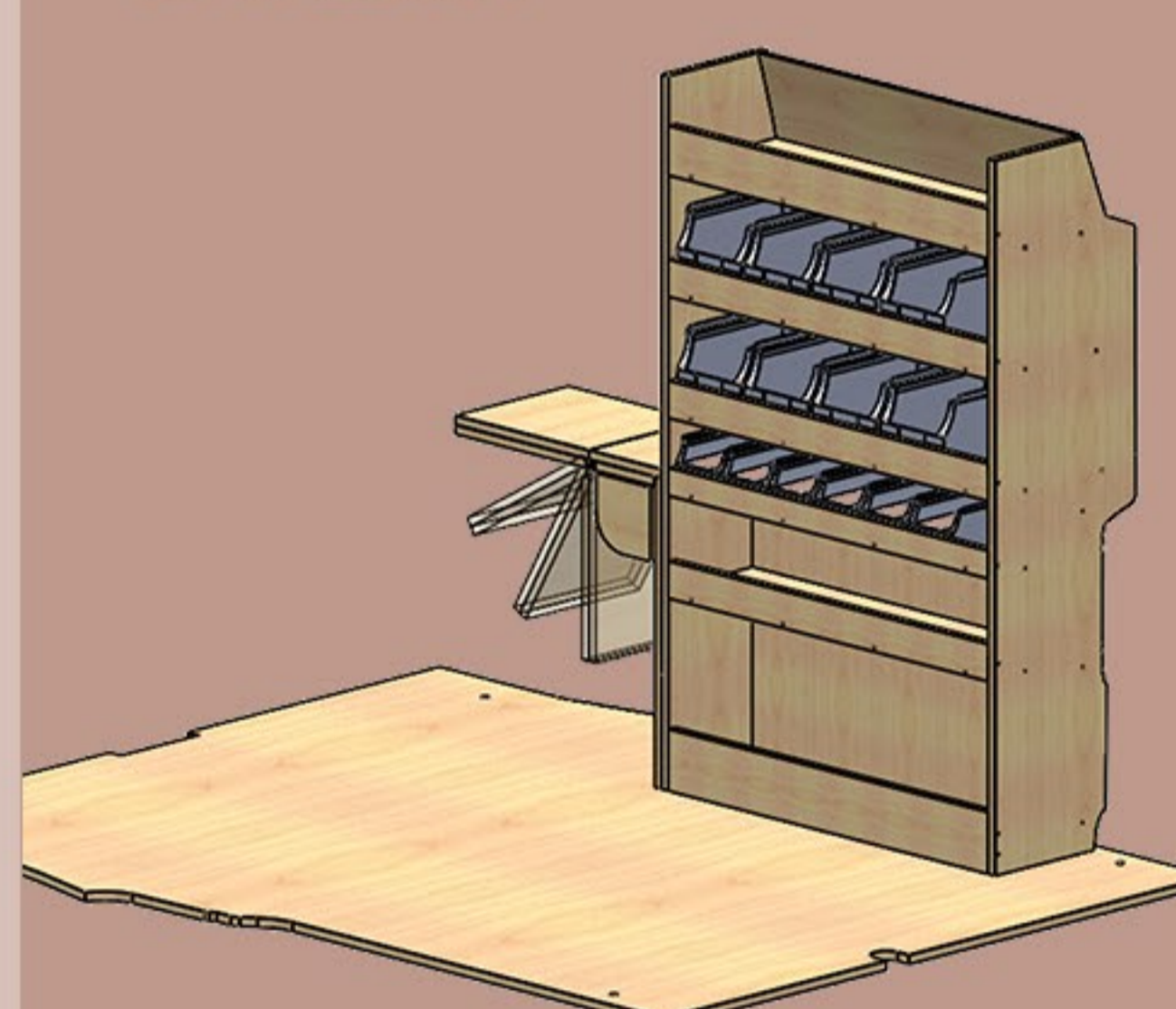
- 1 étagère supérieure
- 1 niveau de 4 cases
- 1 niveau de bacs plastiques
- 1 niveau de 3 cases
- Emplacement libre au sol avec bandeau



36 kg*

BP.PLB.01

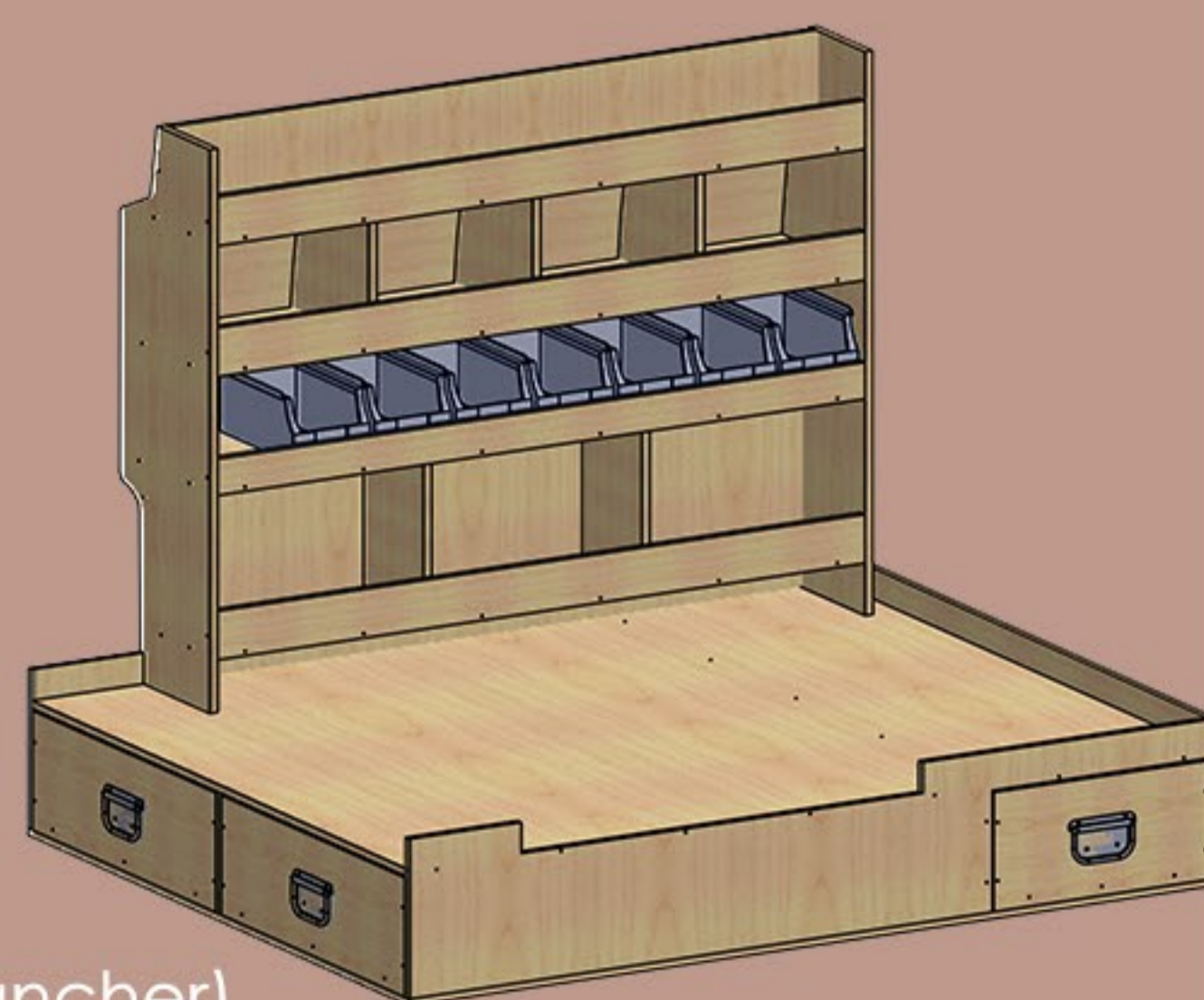
- 1 étagère supérieure
- 3 niveaux de bacs plastiques
- 1 étagère
- Emplacement libre au sol avec bandeau
- 1 tablette rabattable



34 kg*

BP.KIT.L1DPPL

- 1 étagère supérieure
- 1 niveau de 4 cases
- 1 niveau de bacs plastiques
- 1 niveau de 3 cases
- Double plancher avec :
 - 2 tiroirs arrières
 - 1 tiroir latéral



33 kg* (meuble)
97 kg* (double plancher)

BP.KIT.L1DPPL

- 1 étagère supérieure
- 1 niveau de 3 cases
- 1 niveau de bacs plastiques
- 1 niveau de 2 cases
- Double plancher avec :
 - 2 tiroirs arrières
 - 1 tiroir latéral



29 kg* (meuble)
97 kg* (double plancher)

* Poids donné un titre indicatif, susceptible de varier en fonction de la taille, de la finition des meubles et du plancher sélectionnés.



Pensez à notre gamme de rangements mobiles
COMBO BOX

